



## CONSELHO REGIONAL DE ENFERMAGEM DE SANTA CATARINA

Autarquia Federal criada pela Lei Nº 5.905/73

### RELATÓRIO Nº 005/2023 – CONTROLADORIA GERAL

**Ementa:** *Análise das Demonstrações Contábeis do Coren-SC referente ao terceiro trimestre de 2023.*

1. Em cumprimento ao disposto na seção I do capítulo IV do Regimento Interno do Cofen, aprovado pela Resolução Cofen nº 421/2012, que define as atribuições da Controladoria Geral, e ainda em atendimento a determinação prevista no inciso VIII § 1º do art. 11 da Resolução Cofen 504/2016, procedemos à análise das demonstrações contábeis do **Coren-SC** referente ao terceiro trimestre de 2023.

#### BALANÇO PATRIMONIAL

2. No período em análise, o patrimônio do **COREN-SC** está composto por 68% de Ativo Circulante, 32% de Ativo Não Circulante e 5% de Passivo Circulante, resultando em um Patrimônio Líquido de 95%.

BALANÇO PATRIMONIAL			
<b>Ativo</b>	<b>31.656.590,91</b>	<b>Passivo</b>	<b>31.656.590,91</b>
Ativo Circulante	21.605.695,09	Passivo Circulante	1.542.818,04
Ativo Não Circulante	10.050.895,82	Passivo Não Circulante	-
		<b>Patrimônio Líquido</b>	<b>30.113.772,87</b>

3. O Ativo Circulante aumentou, aproximadamente, 28% em comparação com o terceiro trimestre de 2022, e houve uma redução de 2% das disponibilidades financeiras.

Ativo em	3º trim./22	3º trim./23	Diferença	%
Ativo Circulante	16.882.270,46	21.605.695,09	4.723.424,63	28%
Disponibilidades	11.044.554,83	10.867.601,03	-176.953,80	-2%

4. O grupo Ativo Não Circulante apresentou um aumento de 0,04% no período em relação ao terceiro trimestre de 2022, já o subgrupo Bens Móveis teve um aumento de 22,61%, em razão de aquisições no período.

Ativo em	3º trim./22	3º trim./2023	Diferença	%
Ativo Não Circulante	10.013.273,00	10.050.895,82	37.622,82	0,04%
Bens Móveis	2.321.619,95	2.846.563,97	524.944,02	22,61%

5. O Patrimônio Líquido do Regional apresentou um aumento de 18,97%, em relação ao mesmo trimestre do exercício anterior.

**CONSELHO REGIONAL DE ENFERMAGEM DE SANTA CATARINA**

Autarquia Federal criada pela Lei Nº 5.905/73

Passivo em	3° trim./22	3° trim./2023	Diferença	%
Patrimônio Líquido	25.312.460,43	30.113.772,87	4.801.312,44	18,97%

6. O superávit financeiro do terceiro trimestre de 2023, calculado no quadro abaixo do Balanço Patrimonial foi de R\$ 4.137.142,69, o que corresponde a uma redução de aproximadamente de 30% em relação ao mesmo período do exercício anterior, onde tivemos um Superávit financeiro no valor de R\$ 5.949.982,07. Esta posição obedece a nova metodologia, onde se considera como Ativo Financeiro somente os créditos e valores realizáveis independentes de autorização orçamentária e os valores numerários, e como Passivo Financeiro, as dívidas fundadas e as que dependam de autorização legislativa para amortização ou resgate.


Período	3° trim./22	3° trim./23
Ativo Financeiro	11.305.557,18	10.879.229,49
Passivo Financeiro	5.355.575,11	6.742.187,80
<b>Superávit/déficit Financeiro</b>	<b>5.949.982,07</b>	<b>4.137.142,69</b>

7. Analisando a liquidez deste Conselho Regional, a capacidade de pagamento frente a suas obrigações, percebe-se que a entidade possui altíssimos índices de liquidez, o que quer dizer que o COREN-SC não tem dificuldades em honrar com seus compromissos de curto prazo (liquidez corrente e imediata) e compromissos de longo prazo (liquidez geral).

<b>Cálculo e Análise dos Índices de Liquidez</b>		
Índice	Valor	Valor Desejado
Corrente	14	Maior que 1
Imediata	7,04	Maior que 1
Geral	15,1	Maior que 1

8. Analisando o endividamento total do COREN-SC, a porcentagem do ativo total financiada com recursos de terceiros percebe-se que este Regional possui índices muito baixos de endividamento, não havendo riscos de insolvência para a entidade. No cálculo deste índice, quanto maior o quociente, mais endividada está a entidade, e maior será o risco de ela não cumprir com suas obrigações. O índice de endividamento total deste Regional, que é a relação entre o passivo exigível e o ativo total é de 4,90%, é o grau de endividamento, que é a dependência em relação do capital de terceiros e o Patrimônio Líquido é de apenas 5,12%

<b>Endividamento Total</b>		<b>Grau de Endividamento</b>	
Passivo Exigível	1.542.818,04	Passivo Exigível	1.542.818,04
Ativo Total	<b>31.656.590,91</b>	Patrimônio Líquido	30.113.772,87
Endividamento Total	4,90%	Grau de Endividamento	5,12%



## CONSELHO REGIONAL DE ENFERMAGEM DE SANTA CATARINA

Autarquia Federal criada pela Lei Nº 5.905/73

### BALANÇO FINANCEIRO

9. No final do exercício de 2022 o saldo apurado no Balanço Financeiro era de R\$ 9.396.631,73, após o encerramento do terceiro trimestre de 2023, o saldo que passa para o trimestre seguinte foi de R\$ 10.872.329,03, representando um resultado financeiro Superavitário no período de R\$ 1.475.697,30. O motivo deste resultado decorre do fato da maioria dos recursos previstos serem arrecadados neste período (76%). No entanto, o percentual efetivamente executado de despesas até o final deste terceiro trimestre do exercício foi de (65,4% liquidado e pago), levando-se também em consideração os ingressos e desembolsos extraorçamentários.

Balanço Financeiro			
Receita		Despesa	
Orçamentária	17.351.044,34	Orçamentária	14.779.264,85
Corrente	17.351.044,34	Corrente	14.315.254,85
Capital	0	Capital	464.010,00
Extraorçamentária	1.746.657,58	Extraorçamentária	2.842.739,77
Saldo Exercício. Anterior	9.396.631,73	Saldo Exercício. Seguinte	10.872.329,03
<b>Resultado Financeiro do Período</b>			<b>1.475.697,30</b>

### BALANÇO ORÇAMENTÁRIO

10. Até o 3º trimestre de 2023, considerando a suplementação realizada no mês de abril no valor de R\$ 183.915,10, foi prevista uma receita corrente 28,61% maior que o montante previsto para o mesmo período de 2022. Em relação à arrecadação, o montante arrecadado até o final do 3º trimestre 2023 superou em 6,88% o valor arrecadado no mesmo período de 2022.

Previsão	2022	2023	Diferença	%
Receita Corrente	17.715.000,00	22.783.915,10	5.068.915,10	28,61%
Arrecadação	3º trim./22	3º trim./23	Diferença	%
Receita Corrente	16.234.785,67	17.351.044,34	1.116.258,67	6,88%

11. No terceiro trimestre de 2023, ocorreu um Déficit Orçamentário de R\$ **8.134.677,01**, isso em decorrência do empenhamento das despesas de caráter continuado, pessoal e encargos sociais, serviços de terceiros e Conta COFEN. Porém, comparando a execução das receitas com as despesas efetivamente realizadas, ou seja, as receitas arrecadadas e as despesas legalmente empenhadas e liquidadas pelas empresas é possível observar a ocorrência de um Superávit no valor de R\$ 2.327.320,90, no período analisado.



Coren/SC

Fls. nº \_\_\_\_\_

**CONSELHO REGIONAL DE ENFERMAGEM DE SANTA CATARINA**

Autarquia Federal criada pela Lei Nº 5.905/73

Balço Orçamentário							
Receitas	Previsão	Arrecadação	Diferença	Despesas	Fixação	Liquidada	Diferença
Correntes	22.783.915,10	17.351.044,34	-5.432.870,76	Correntes	24.918.592,11	14.558.603,44	-10.359.988,67
Capital	0	0	o.	Capital	6.000.000,00	465.120,00	-5.534.880,00
<b>Déficit</b>				Superávit		<b>2.327.320,90</b>	
Total	22.783.915,10	17.351.044,34	-5.432.870,76	Total	30.918.592,11	17.351.044,34	-15.894.868,67

12. Da receita corrente prevista para todo o exercício de 2023, 76% foram arrecadados até o final do terceiro trimestre. Porém, no mesmo período do exercício anterior, este montante foi de apenas 92%. Tal resultado permite destacar que dificilmente conseguiremos alcançar nossa meta estabelecida para a arrecadação

Receitas Correntes	Previsão	Arrecadação 01/01 a 30/09/2023	%
2023	<b>22.783.915,10</b>	<b>17.351.044,34</b>	76%
2022	17.715.000,00	16.234.785,67	92%

13. Em relação à execução das despesas, no terceiro trimestre de 2023, além da suplementação ocorrida em abril, foi também autorizada uma suplementação no valor de R\$ 2.342.592,11, suportada pelo superávit financeiro ocorrido no ano de 2022, o que elevou o valor da fixação das despesas correntes para R\$ 24.918.592,11. Desse montante, foram realizadas 82,55% das despesas correntes fixadas. Portanto, um patamar de 6,09% menor que montante executado no mesmo período do exercício anterior que foi de 88,64%. Porém, se comparamos as despesas fixadas com aquelas efetivamente realizadas, isto é, as despesas empenhadas e liquidadas pelos fornecedores e prestadores de serviços, o percentual no terceiro trimestre de 2023, cai para 58,42% e para 65,25%, no mesmo período do exercício anterior.

		EXECUÇÃO 01/01 a 30/09/2023			
Despesas Correntes	Fixação	Empenhada	%	Liquidada	%
2023	24.918.592,11	20.571.204,14	82,55%	14.558.603,44	58,42%
2022	19.052.450,00	16.887.831,06	88,64%	12.431.363,92	65,25%
Diferença	5.866.142,11	3.683.373,08	-6,09%	2.123.542,25	-6,83%

14. Em relação a conformidade do repasse da cota-parte, o Regional fixa "Transferências Correntes" com base de cálculo em acordo com o artigo 10 da Lei 5.905/73, repassando devidamente os recursos ao Conselho Federal, segue demonstrado na tabela abaixo.

*Art 10. A receita do Conselho Federal de Enfermagem será constituída de: I – um quarto da taxa de expedição das carteiras profissionais; II – um quarto*



Coren/SC

Fls. nº 149

A

**CONSELHO REGIONAL DE ENFERMAGEM DE SANTA CATARINA**

Autarquia Federal criada pela Lei Nº 5.905/73

das multas aplicadas pelos Conselhos Regionais; III – um quarto das anuidades recebidas pelos Conselhos Regionais; IV – doações e legados; V – subvenções oficiais; VI – rendas eventuais.

Natureza da Receita	Valor R\$
Receitas de Contribuições	13.658.251,75
Receitas de Serviços	2.270.141,82
Outras Receitas Correntes	36.229,81
<b>Base de Cálculo Art. 10</b>	<b>15.964.623,38</b>
<b>TRANSFERÊNCIA CALCULADA (A X 25%)</b>	<b>3.991.155,85</b>
<b>Transferência Fixada – Coren-SC (empenhada/liquidada)</b>	3.995.420,45
<b>Diferença</b>	<b>4.264,61</b>

É importante destacar que esse valor positivo, não significa que pagamos a mais ao COFEN, mas, que tal valor é proveniente do ajuste dos repasses ocorridos no final do exercício anterior, cujos valores não foram inscritos em Restos a Pagar.

**LIMITE DA DESPESA COM PESSOAL E ENCARGOS**

15. Para o exercício de 2023 foi inicialmente orçado o valor de R\$ 9.305.500,00 para Despesas com Pessoal e Encargos, o que corresponde a 41% da Receita Corrente Líquida.

Fixação Inicial – Exercício 2023		
Receita Corrente Líquida	22.565.100,00	100%
Limite – LRF (50% s/RCL)	11.282.550,00	50%
Despesa com Pessoal e Encargos	9.305.500,00	41%

16. Considerando as despesas de pessoal executadas a partir do início do quarto trimestre de 2020 até o final do terceiro trimestre de 2021, de acordo com a metodologia estabelecida no §2º do art. 18 da LRF, também se encontra dentro dos limites estipulados, correspondendo a 41,01% da Receita Corrente Líquida.

“§ 2º A despesa total com pessoal será apurada somando-se a realizada no mês em referência com as dos onze imediatamente anteriores, adotando-se o regime de competência”.

Execução nos 12 meses (outubro/2022 a setembro/2023) conforme LRF DESPESAS COM PESSOAL		
Receita Corrente Bruta	19.750.965,78	100%
(-) REPASSES DO COFEN	-439.193,10	



Coren/SC

Fls. nº \_\_\_\_\_

**CONSELHO REGIONAL DE ENFERMAGEM DE SANTA CATARINA**

Autarquia Federal criada pela Lei Nº 5.905/73

<b>Receita Corrente Líquida</b>	<b>19.311.772,68</b>	
Limite – LRF (50% s/RCL)	9.655.886,34	50%
<b>Despesa com Pessoal e Encargos</b>	<b>7.891.208,52</b>	<b>39%</b>
<b>(-) DEDUÇÕES – Contrato Tempo Determinado</b>	<b>-120.007,55</b>	
<b>(+) ADIÇÕES - Serviços Terceirizados</b>	<b>148.762,20</b>	
<b>DESPESA LIQUIDA PESSOAL</b>	<b>7.919.963,17</b>	<b>41,01%</b>

**DEMONSTRAÇÃO DAS VARIAÇÕES PATRIMONIAIS**

17. Procedida à análise da DVP, no período, constata-se que as variações patrimoniais aumentativas totalizaram R\$ 28.380.074,09, composta por 68,63% de Receitas com Contribuições. As variações diminutivas 24,41% integram as despesas de pessoal e encargos sociais e as demais conforme tabela abaixo.

<b>Variação Patrimonial Aumentativa</b>	<b>28.380.074,09</b>	<b>100,00%</b>
Contribuições	19.476.278,73	68,63%
Outras variações Aumentativas	8.903.795,36	31,37%
<b>Variação Patrimonial Diminutiva</b>	<b>23.486.256,86</b>	<b>100,00%</b>
Pessoal e Encargos	5.733.236,84	24,41%
Prestação de Serviços	4.137.370,40	17,62%
Transferências Intragovernamentais	3.995.420,45	17,01%
Desvalorização e Perdas de Ativos	44.228,91	0,19%
Uso de Bens (Consumo e Permanente)	796.319,94	3,39%
Tributárias	34.835,35	0,15%
Financeiras	6.498,87	0,03%
Outras Variações	8.738.346,10	37,21%
<b>RESULTADO PATRIMONIAL</b>		<b>4.893.817,23</b>

18. Dessa forma, a DVP apresenta um resultado patrimonial Superavitário de R\$ **4.893.817,23**, que pode ser explicada pelo volume de reconhecimento das contribuições e demais variações patrimoniais aumentativas, correspondendo está à variação àquela verificada no Patrimônio Líquido do Regional no período de 31/12/2022 até 30/09/2023.

**CUMPRIMENTO DA APLICAÇÃO DO PERCENTUAL MÍNIMO DE 20% NAS ATIVIDADES FINALÍSTICAS.**

19. Analisando os registros do Departamento de Custos do Coren-SC, conforme pode ser observado no quadro abaixo, este Regional aplicou até o final do terceiro trimestre de 2023, o percentual de 73%, do valor inicialmente planejado para as Atividades finalísticas.



Coren/SC  
Fls. nº 150  
#

## CONSELHO REGIONAL DE ENFERMAGEM DE SANTA CATARINA

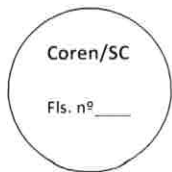
Autarquia Federal criada pela Lei Nº 5.905/73

METAS														
Planejado	Jan	Fev	Mar	Abr	Mai	Jun	Jul	Ago	Set	Out	Nov	Dez	media	Toto ano
Salário, encargos e benefícios	244.000,00	244.000,00	244.000,00	244.000,00	244.000,00	244.000,00	244.000,00	244.000,00	244.000,00	244.000,00	244.000,00	244.000,00	244.000,00	2.928.000,00
Combustível	6.300,00	6.300,00	6.300,00	6.300,00	6.300,00	6.300,00	6.300,00	6.300,00	6.300,00	6.300,00	6.300,00	6.300,00	6.300,00	75.600,00
Locação carros	16.000,00	16.000,00	16.000,00	16.000,00	16.000,00	16.000,00	16.000,00	16.000,00	16.000,00	16.000,00	16.000,00	16.000,00	16.000,00	192.000,00
Passagens	1.500,00	1.500,00	1.500,00	1.500,00	1.500,00	1.500,00	1.500,00	1.500,00	1.500,00	1.500,00	1.500,00	1.500,00	1.500,00	18.000,00
Manutenção veículos	250,00	250,00	250,00	250,00	250,00	250,00	250,00	250,00	250,00	250,00	250,00	250,00	250,00	3.000,00
Equipamentos e sistemas	14.000,00	14.000,00	14.000,00	14.000,00	14.000,00	14.000,00	14.000,00	14.000,00	14.000,00	14.000,00	14.000,00	14.000,00	14.000,00	168.000,00
Planejamento Contábil-EPI	2.000,00	2.000,00	2.000,00	2.000,00	2.000,00	2.000,00	2.000,00	2.000,00	2.000,00	2.000,00	2.000,00	2.000,00	2.000,00	24.000,00
Planejamento diário	4.320,00	4.320,00	4.320,00	4.320,00	4.320,00	4.320,00	4.320,00	4.320,00	4.320,00	4.320,00	4.320,00	4.320,00	4.320,00	51.840,00
Capacitação Fiscal	2.500,00	2.500,00	2.500,00	2.500,00	2.500,00	2.500,00	2.500,00	2.500,00	2.500,00	2.500,00	2.500,00	2.500,00	2.500,00	30.000,00
Telefonia	1.500,00	1.500,00	1.500,00	1.500,00	1.500,00	1.500,00	1.500,00	1.500,00	1.500,00	1.500,00	1.500,00	1.500,00	1.500,00	18.000,00
<b>Total planejado</b>	<b>292.370,00</b>	<b>292.370,00</b>	<b>292.370,00</b>	<b>292.370,00</b>	<b>292.370,00</b>	<b>292.370,00</b>	<b>292.370,00</b>	<b>292.370,00</b>	<b>292.370,00</b>	<b>292.370,00</b>	<b>292.370,00</b>	<b>292.370,00</b>	<b>292,37</b>	<b>3.508.440,00</b>
<b>Executado</b>	<b>271.924,78</b>	<b>267.459,33</b>	<b>266.891,17</b>	<b>274.784,69</b>	<b>253.078,88</b>	<b>276.409,34</b>	<b>271.351,07</b>	<b>316.747,44</b>	<b>267.558,90</b>				<b>267,46</b>	<b>3.267.924,78</b>
Salário, encargos e benefícios	271.924,78	267.459,33	266.891,17	274.784,69	253.078,88	276.409,34	271.351,07	316.747,44	267.558,90				267,46	3.267.924,78
Combustível	2.701,56	4.588,81	5.912,03	6.656,27	6.231,24	6.418,11	6.746,17	4.773,59	6.252,57				6,25	75.600,00
Locação carros	18.923,65	18.699,24	20.793,58	18.995,16	19.422,08	23.352,91	19.404,14	18.820,15	20.082,09				18,92	228.000,00
Passagens	1.574,08	1.574,08	1.574,08	1.574,08	1.574,08	1.574,08	1.574,08	1.574,08	1.574,08				1,57	18.000,00
Manutenção veículos	4.572,72	2.876,60	1.640,20	566,00	1.443,28	1.841,40	1.459,90	2.203,83	7.490,00				4,57	54.000,00
Equipamentos e sistemas	8.175,89	8.917,60	14.832,27	16.924,27	9.789,60	6.034,37	7.753,19	19.203,78	3.737,50				8,18	97.200,00
Planejamento Contábil-EPI	1.744,03	2.442,11	2.916,81	2.725,40	989,33	3.399,24	15.746,80	1.590,07	18.766,31				1,74	21.600,00
Planejamento diário	2.700,00	10.820,00	3.777,00	5.782,00	3.724,00	11.142,00	3.048,00	1.930,00	3.275,00				2,70	32.400,00
Capacitação Fiscal	750,00	1.040,00	984,00	1.040,00	1.040,00	1.040,00	1.041,79	1.040,88					750,00	9.000,00
Telefonia	1.500,00	1.500,00	1.500,00	1.500,00	1.500,00	1.500,00	1.500,00	1.500,00	1.500,00				1,50	18.000,00
<b>Total executado</b>	<b>311.824,95</b>	<b>317.937,66</b>	<b>320.824,18</b>	<b>307.430,95</b>	<b>293.997,16</b>	<b>323.176,56</b>	<b>358.823,39</b>	<b>368.610,45</b>	<b>344.781,85</b>				<b>311,82</b>	<b>3.847.777,35</b>
% de execução	107%	109%	110%	105%	100%	111%	122%	126%	118%				107%	110%

## CONCLUSÃO

20. Diante do exposto, constatamos que:

- Os elementos que integram os quadros inseridos nos itens 1 a 5 do presente Relatório, bem como o superávit apurado na Demonstração das Variações Patrimoniais, não deixam dúvidas quanto à preocupação e zelo da atual Administração na conservação do seu patrimônio.
- Os Indicadores de Liquidez e Endividamento, espelhados nos quadros dos Itens 7 e 8, refletem, com precisão, que as dívidas deste Conselho em comparação com seus ativos são muito pequenas, não havendo qualquer risco de aflorar uma situação de endividamento e insolvência;
- A arrecadação, no terceiro trimestre deste exercício, de 76% da receita corrente prevista é resultado da busca constante da melhoria do processo de atendimento aos profissionais de Enfermagem em nosso Estado.
- O Déficit apurado na execução orçamentária neste terceiro trimestre decorre do fato de termos empenhado, de forma global, as despesas de caráter continuado, isto é, as despesas de pessoal e encargos sociais, serviços de terceiros e a Cota COFEN.
- O Superávit Financeiro apurado no Balanço Patrimonial, no período, alcançando o valor de R\$ 4.137.142,69, demonstrado no item 6. Porém, se comparado com os valores do mesmo período do exercício anterior vamos observar uma variação negativa de aproximadamente 30%, haja vista que no final do terceiro trimestre de 2022, tínhamos um Superávit Financeiro no valor de R\$ 5.949.982,07.
- A comparação das receitas arrecadadas com as despesas efetivamente realizadas, isto é, as receitas arrecadadas com as despesas empenhadas e liquidadas pelos



## CONSELHO REGIONAL DE ENFERMAGEM DE SANTA CATARINA

Autarquia Federal criada pela Lei Nº 5.905/73

fornecedores e prestadores de serviços, no mesmo período, mostram um Superávit no valor de R\$ 2.327.320,90.

g) Este Regional está respeitando os limites da despesa com pessoal e encargos estabelecidos pelo §2º do art. 18 da LRF, no período entre o início do quarto trimestre de 2022 e o final do terceiro trimestre de 2023, apontando um percentual de 41,01 % da receita corrente líquida;

h). O mesmo vem ocorrendo com as aplicações de recursos nas atividades fins, que no período analisado alcançaram o percentual de 73%, do percentual inicialmente planejado, assegurando que as aplicações são maiores que o percentual determinado que é de 20% do total das aplicações.


i) Em virtude da média de arrecadação dos últimos três trimestres dos três exercícios anteriores ter alcançado o patamar de R\$ 3.035.490,80, conforme demonstrativo abaixo, dificilmente conseguiremos alcançar a meta inicialmente estabelecida para a receita.

ARRECADAÇÃO ÚLTIMOS TRIMESTRES DE 2020 A 2022	
ARRECADAÇÃO 2022	2.399.921,44
ARRECADAÇÃO 2021	3.150.252,43
ARRECADAÇÃO 2020	3.556.298,53
TOTAL	9.106.472,40
MÉDIA ÚLTIMOS TRÊS ANOS	3.035.490,80

21) Assim sendo e, considerando que foram rigorosamente observadas as normas e diretrizes pertinentes à execução orçamentária, bem como quanto a correta aplicação dos recursos e controle patrimonial, este Controlador Geral, SUGERE:

- Que sejam julgadas regulares as contas deste Regional relativas ao terceiro trimestre de 2023, em face de observância da legislação reguladora e dos procedimentos inerentes à elaboração e execução orçamentária, à administração financeira e patrimonial, conforme definidos na Lei n.º 4.320/1964 e na Lei de Responsabilidade Fiscal, - Lei Complementar n.º 101/2000, e suas alterações posteriores;
- Faz-se necessário continuarmos realizando um rigoroso controle de nossas despesas para evitar contingenciamento e/ou a ocorrência de déficit na execução orçamentária no final do exercício.

Florianópolis, 16 de outubro de 2023.

  
**BERNARDINO JOSÉ DA SILVA**  
Controlador Geral do COREN - SC  
CRC/SC – 023.952-O.4.